

## SEMAINE 1 – SERVEUR

# UN PETIT MÉNAGE NE PEUT PAS FAIRE DE MAL

### MISE EN CONTEXTE ET OBJECTIFS

**La structure d'un serveur peut être différente d'un serveur à l'autre.**

Il est donc préférable d'être capable de se retrouver rapidement dans la structure de notre serveur. Dans les prochaines semaines, nous travaillerons de notre serveur et il sera bien important de bien respecter les détails de base d'un serveur. Un petit ménage pour se remuer les méninges en début de session.

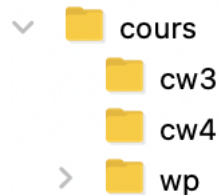
### CONSIGNES

Respecter les consignes suivantes :

- S'assurer de compléter chaque étape complètement
- À la fin de chaque étape, vous devriez avoir le même résultat que la capture d'écran
- Lorsque vous avez terminé, vous devez :
  - Me voir pour que je valide votre structure et vos exercices

## #0- FAIRE LE MENAGE DE VOTRE SERVEUR

- Vous connecter avec FileZilla sur votre serveur et commencer le ménage de votre dossier **public\_html**
- Dans **public\_html** il ne devrait avoir qu'un seul dossier nommé **cours**
- Dans le dossier **cours** créer un dossier **wp**
- Faire le ménage pour qu'il n'y ait que des dossiers au nom de vos cours. (cw2, cw3, cw4, wp)
- Une fois terminé, vous devriez avoir une structure comme cette capture d'écran :



## #1- EXERCICE 1

- Récupérer le matériel pour l'exercice 1
- Vous connecter sur votre serveur et placer cet exercice dans `cours/wp/semaine_1/formulaire`
- Il n'y a qu'une page
- Déboguer pour que la page soit fonctionnelle et visible lorsqu'on visite cette adresse sur votre serveur : `[votrenom].dectim.ca/cours/wp/semaine_1/formulaire`

# DECTIM

## CONNECTEZ-VOUS

USAGER

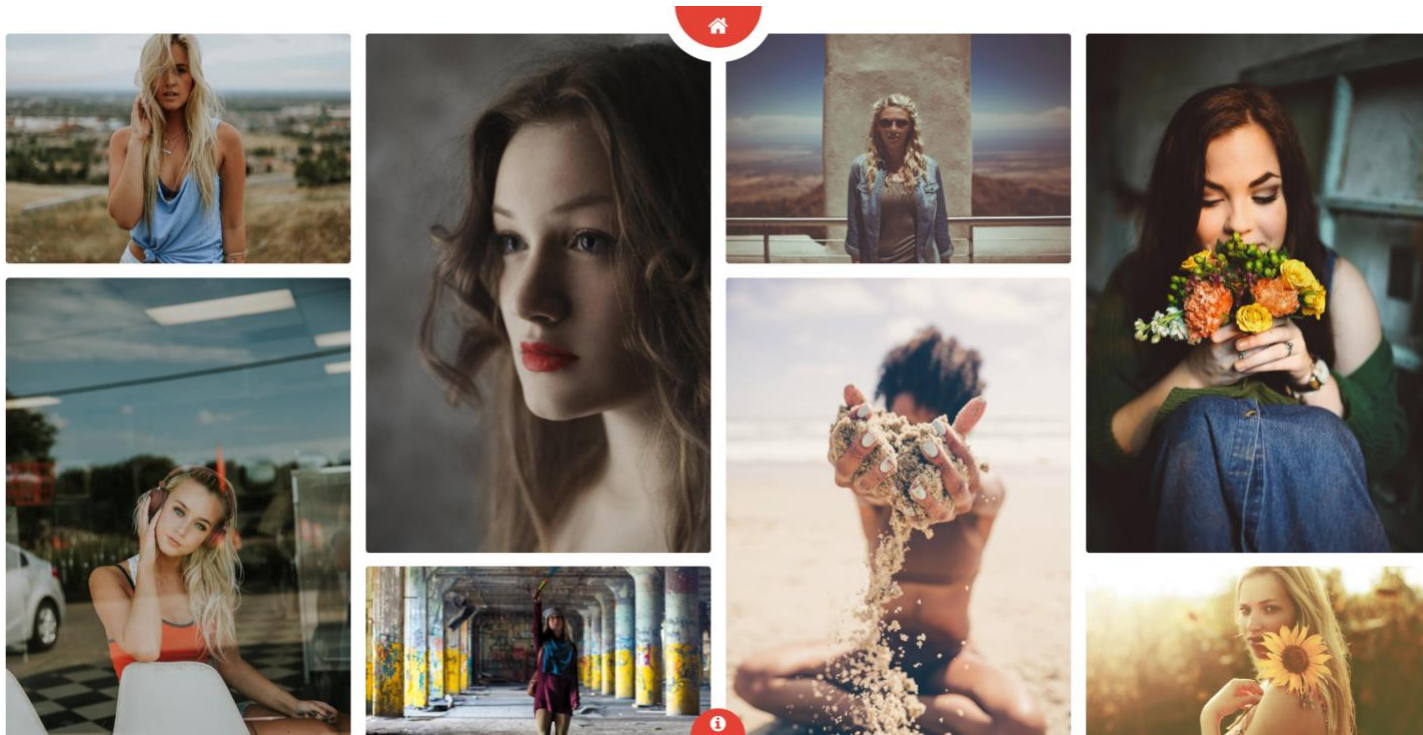
MOT DE PASSE

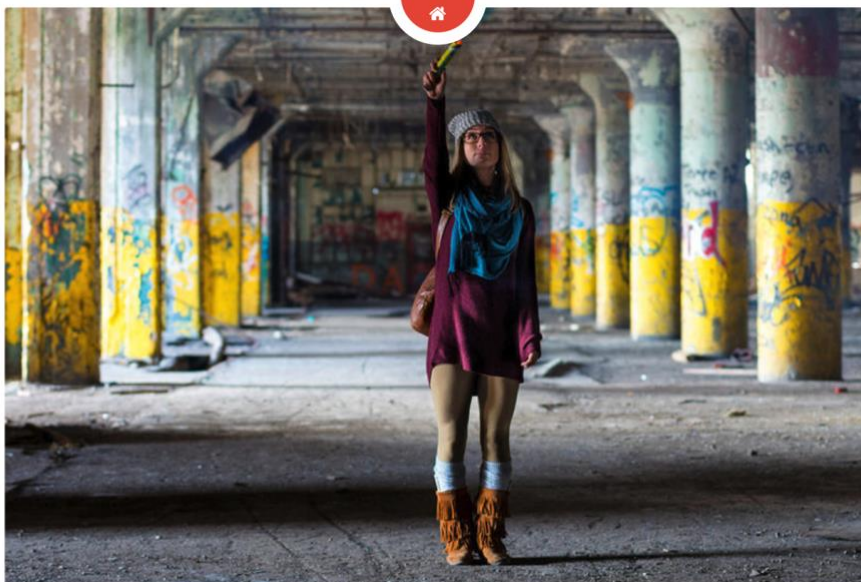
CONNECTEZ-VOUS

[Oubliez votre mot de passe?](#)

## #2- EXERCICE 2

- Récupérer le matériel pour l'exercice 2
- Vous connecter sur votre serveur et placer cet exercice dans `cours/wp/semaine_1/media_query`
- Il y a 3 pages fonctionnelles
  - Lorsque l'on clique sur une image, on est redirigé vers `détail1.html`
  - Dans `détail1` et `2` on peut changer entre ces deux pages
- Déboguer pour que la page soit fonctionnelle et visible lorsqu'on visite cette adresse sur votre serveur : `[votrenom].dectim.ca/cours/wp/semaine_1/media_query`





## aliquam gravida felis vel velit accumsan

Lorem ipsum dolor sit amet, consectetur adipiscing elit. Donec est ligula, ultrices id posuere vitae, rutrum in tellus. Suspendisse vitae aliquam metus. Cras blandit, tortor ut eleifend porttitor, urna lacus porttitor arcu, quis vestibulum metus dolor ut neque. Aenean et nisi venenatis, mollis enim eget, pharetra nunc. Sed blandit non mi nec ultrices. Vestibulum hendrerit tortor id gravida eleifend. Morbi vitae molestie odio. Etiam nec est vel sapien posuere vulputate eget eget mi. Quisque vulputate ligula velit, id accumsan dui fringilla nec. Morbi nisi mauris, placerat sit amet feugiat nec, vehicula ut ex.

Proin faucibus laoreet quam. Maecenas et ullamcorper lectus. Ut nunc velit, varius auctor semper vitae, fermentum ac ligula. Curabitur at dolor sapien. Sed nec libero at leo feugiat pharetra vitae vel felis. Pellentesque eget erat id mauris volutpat blandit. Suspendisse vulputate massa turpis, eu ultrices massa malesuada at. Sed sit amet faucibus sem. Nulla lectus arcu, tincidunt a dapibus vitae, ultrices et sem. Sed eget sodales odio, in hendrerit dui. Nulla erat nibh, fermentum quis enim ac, ultrices euismod augue. Proin ligula nibh, pretium at enim eget, tempor feugiat nulla. Cras at auctor sapien. Praesent blandit, odio vel sodales egestas, nisl nibh aliquam est, quis aliquam enim nibh vitae tellus.

### #3- CPANEL

- Vous connecter à votre cPanel (lien orange sur le site du cours)
- Vous devez vous y connecter aujourd'hui, nous en aurons besoin au prochain cours pour créer des bases de données

### #4- FIN

- Normalement vous devriez terminer le tout en laboratoire
- Si jamais vous n'avez pas terminé, vous devez terminer à la maison
- Lorsque vous avez terminé, vous devez :
  - Me voir pour que je valide l'état de votre espace serveur et de vos exercices